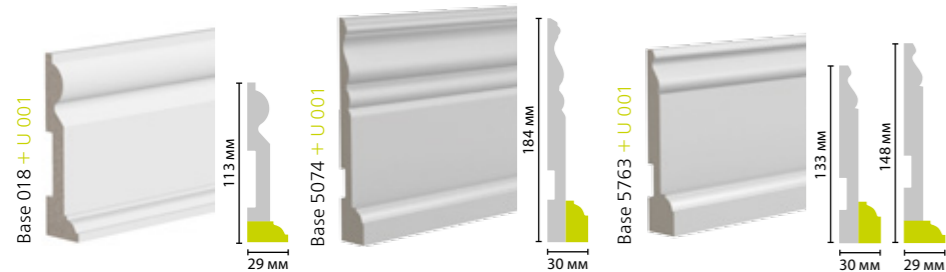

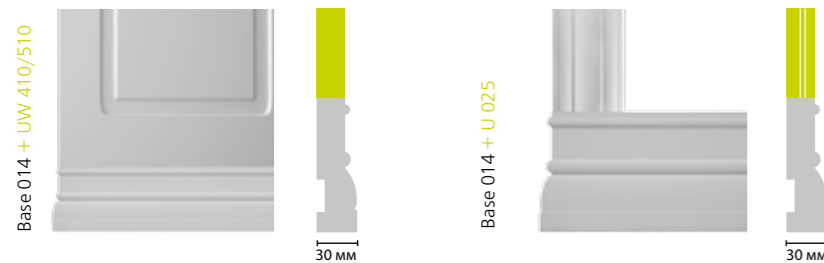
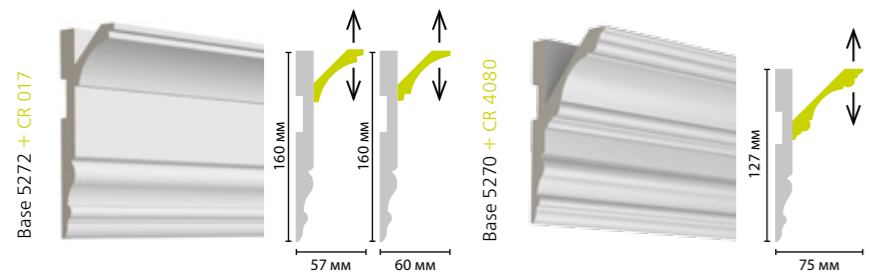
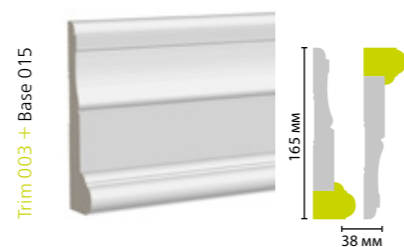


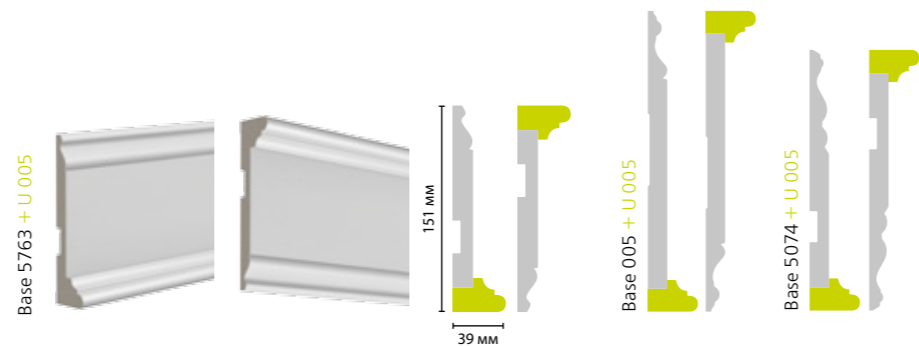


**ИДЕИ КОМБИНАЦИЙ С ПЛИНТУСАМИ,  
СОЗДАНИЕ СОСТАВНЫХ КАРНИЗОВ**

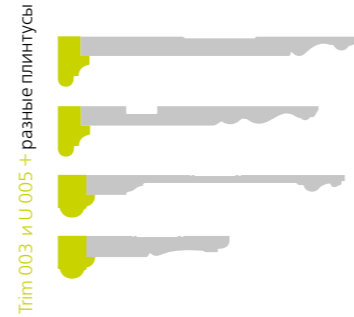


\* (в зависимости от выбранного плинтуса)

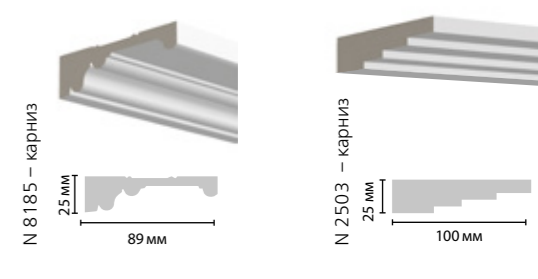
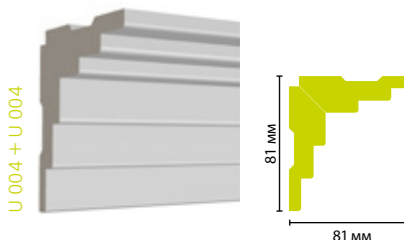
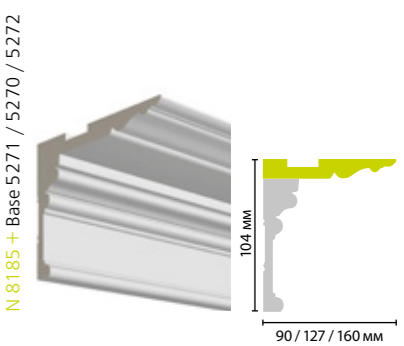
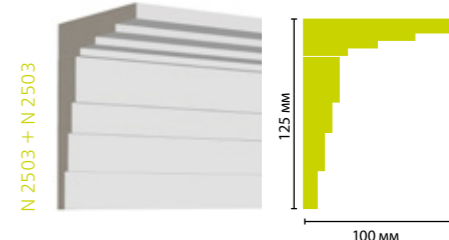
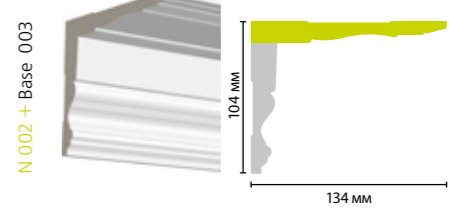
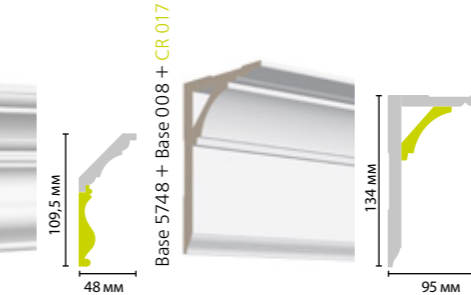
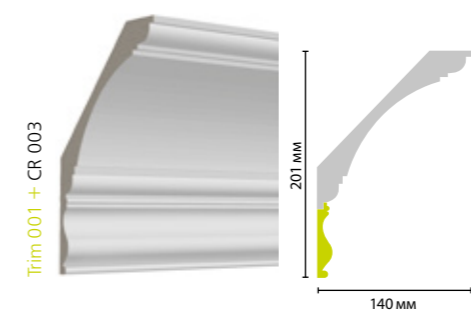
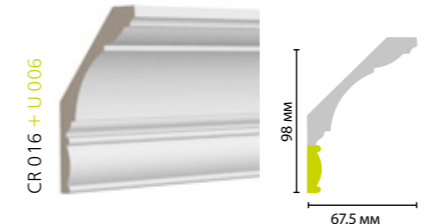
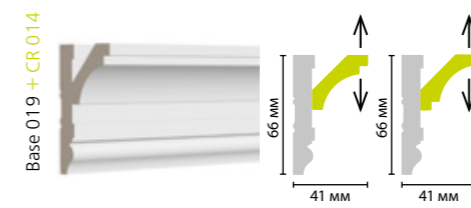
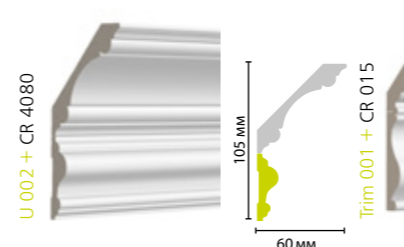
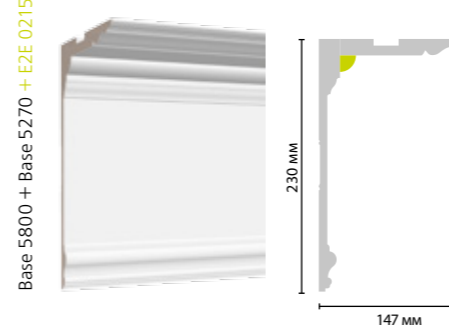

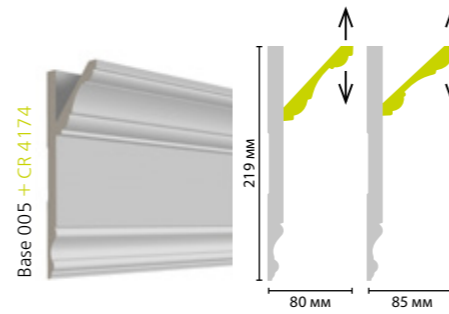


\*\* Толщина 15 мм: Base 002, Base 003, Base 005, Base 007, Base 017, Base 020, Base 5011, Base 5074, Base 5270, Base 5271, Base 5272, Base 5340, Base 5763.

- Молдинг U 005 стыкуется с плинтусами толщиной 15 мм\*\*. Молдинг Trim 003 стыкуется с плинтусами толщиной 19-20 мм.
- Данные сочетания можно использовать для устранения зазора между стеной и напольным покрытием.



Trim 003 и U 005 + разные плинтусы



- Комбинируйте декор UltraWood, что бы получить новые формы и элементы.
- Играйте с пространством, просто перевернув сочетание.

## ПАРНЫЕ ЭЛЕМЕНТЫ ДЕКОРА

- При помощи парных элементов декора, вы можете выдержать интерьер разных комнат одного помещения в едином стиле.




Base 5271, Base 5270, Base 5272



Base 001, Base 008



Base 003, N 8160



E2E 9988, BO 4112



Base 022, Base 5032




CR 015, CR 018



U 007, U 013



CR 014, CR 017



U 006, N 008



U 003, U 021

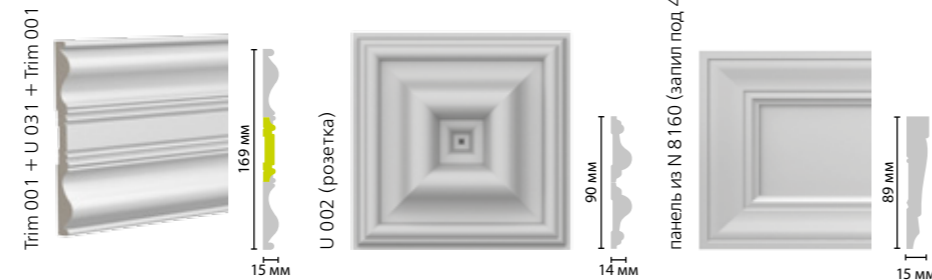


CR 4258, CR 001

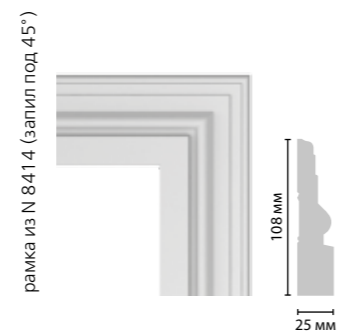



U 009, U 015

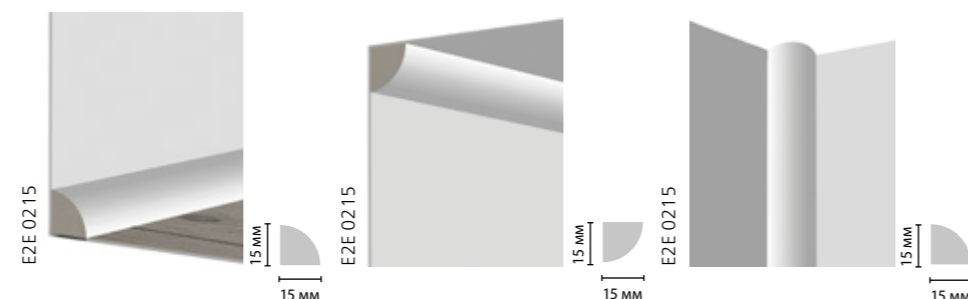
## ИДЕИ КОМБИНАЦИЙ С ИСПОЛЬЗОВАНИЕМ УНИВЕРСАЛЬНЫХ ЭЛЕМЕНТОВ И МОЛДИНГОВ



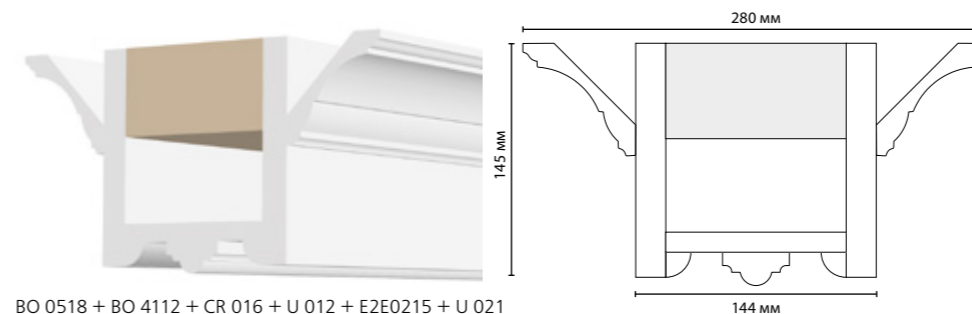
- При помощи запила профиля под 45° из любого универсального элемента можно создать:
  - розетку
  - рамку,
  - наличник,
  - стеновую панель.



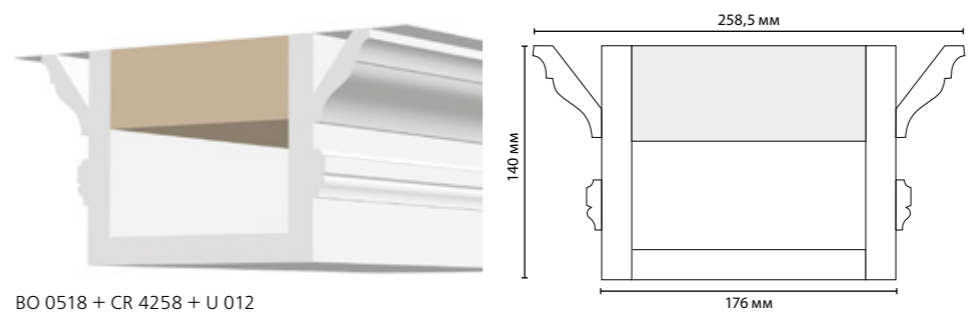
- E2E 0215 может выполнять роль:
  - плинтуса,
  - карниза,
  - внутреннего или внешнего угла.
  - для стыковки внешнего угла панелей.



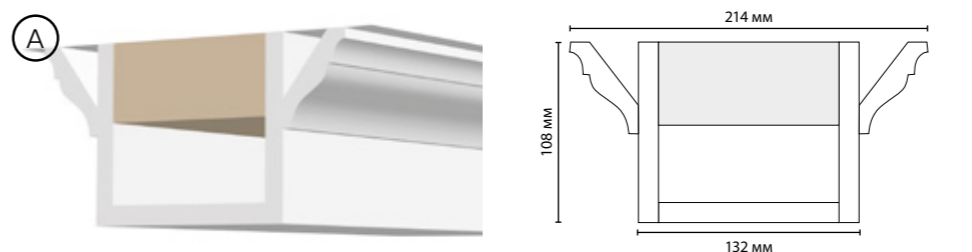
## КЕССОНЫ (ОФОРМЛЕНИЕ ПОТОЛКА)



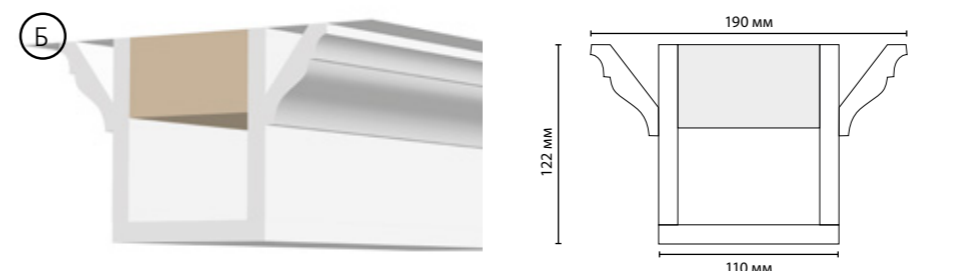
BO 0518 + BO 4112 + CR 016 + U 012 + E2E0215 + U 021



BO 0518 + CR 4258 + U 012



BO 4112 + CR 4258 (на рис. А и Б показаны разные варианты монтажа)



BO 4112 + CR 4258 (на рис. А и Б показаны разные варианты монтажа)



# Ultrawood

АРХИТЕКТУРНЫЙ ЛДФ-ДЕКОР

СОЧЕТАНИЯ ПРОФИЛЕЙ